











Naam school:
 Straat: Huisnummer:
 Postcode: Gemeente/stad:
 Naam contactpersoon:
 Mailadres contactpersoon:

Plaats van de telling:

Straat: Huisnummer:
 Postcode: Gemeente/stad:
 Telrichting: één richting beide richtingen
 Eénrichtingsstraat: Ja, ik telde in een éénrichtingsstraat.

Datum: ... /05/2024 – Startuur: : u – Einduur: : u

Wie/welke klas voerde de telling uit?

Tijd	0 – 15 minuten	16 – 30 minuten
TIP: Voor een duidelijke registratie noteer je de aantallen best in blokjes van vijf: vier verticale streepjes en één schuin streepje <div style="display: flex; justify-content: center; align-items: center; gap: 10px;">   </div>		
 VRACHTWAGEN		
 BUS/TRAM		
 BESTELWAGEN		
 AUTO/BROMMER		
 FIETS		
 BAKFIETS		
 VOETGANGER		
 STEP		

Lees achteraan de teltips en instructies voor het terugbezorgen van de data.

Tips om goed en veilig te tellen

Een goede en veilige meetlocatie









- Tel met respect voor de coronamaatregelen van het moment.
- Tel op een plaats waar het verkeer trager is, maar niet op een kruispunt of rotonde.
- Vermijd bus- en tramhaltes, want de in- en uitstapbewegingen kunnen de telling vertekenen.
- Tel je in een drukke straat bv. 2 rijvakken per richting? Doe dat dan per twee: één teller in de éne richting en een tweede teller in de andere richting.

Een comfortabele meetplek

- Zoek een comfortabele plaats, liefst met rugsteun.
- Sta het liefst recht, zo heb je een goed overzicht.
- Gebruik geen GSM of smartphone tijdens het tellen.
- Hou gesprekken met nieuwsgierige voorbijgangers kort: 'Wij meten het verkeer. Kijk op www.octopusplan.info voor meer uitleg en de resultaten.'

Kwaliteitsvol tellen

- Tel alles wat bij jou passeert.
- Tel eerst de snellere weggebruikers, dan de tragere of neem voor elke categorie een andere teller.
- Wat is wat?

 VRACHTWAGEN	Alle types vrachtwagens, tractoren, graafmachines, ...
 BUS/TRAM	Bus en tram
 BESTELWAGEN	Kleine bestelwagen en minibus
 AUTO/BROMMER	Auto, zware motor, lichte bromfiets, elektrische scooter, ...
 FIETS	Fiets, elektrische fiets/pedelec, tandem, skateboard, hoverboard, rolschaatsen, ruiter te paard, ...
 BAKFIETS	Bakfiets ook elektrisch aangedreven, fiets met fietskar
 VOETGANGER	Voetganger, rolstoel, rollator, kinderwagen, ...
 STEP	Ook elektrische steps, monowheel

Hoe de gegevens inleveren?

- Geef bij voorkeur de gegevens in tegen **1 juni 2024** via www.octopusplan.info/campagnes/verkeerstelling/resultaten/.
- Of bezorg het formulier per mail naar info@octopusplan.be.
- Of stuur het ingevulde formulier per post naar: Voetgangersbeweging | Octopusplan, Molenbergstraat 10 bus 25, 2000 Antwerpen