

Naam school: .....  
 Straat: ..... Huisnummer: .....  
 Postcode: ..... Gemeente/stad: .....





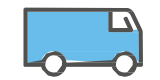



Naam contactpersoon: .....  
 Mailadres contactpersoon: .....

### Plaats van de telling:

Straat: ..... Huisnummer: .....  
 Postcode: ..... Gemeente/stad: .....  
 Telrichting:  één richting  beide richtingen  
 Eénrichtingsstraat:  Ja, ik telde in een éénrichtingsstraat.

Datum: ... /05/2022 – Startuur: .... : .... u – Einduur: .... : .... U

Wie/welke klas voerde de telling uit? .....

Tijd	0 – 15 minuten	 16 – 30 minuten
TIP: Voor een duidelijke registratie noteer je de aantallen best in blokjes van vijf: vier verticale streepjes en één schuin streepje 		
 VRACHTWAGEN		
 BUS/TRAM		
 BESTELWAGEN		
 AUTO/BROMMER		
 FIETS		
 VOETGANGER		

Lees achteraan de teltips en instructies voor het terugbezorgen van de data.

# Tips om goed en veilig te tellen

## Een goede en veilige meetlocatie







- Tel met respect voor de coronamaatregelen van het moment.
- Tel op een plaats waar het verkeer trager is, maar niet op een kruispunt of rotonde.
- Vermijd bus- en tramhaltes, want de in- en uitstapbewegingen kunnen de telling vertekenen.
- Tel je in een drukke straat bv. 2 rijvakken per richting? Doe dat dan per twee: één teller in de éne richting en een tweede teller in de andere richting.

## Een comfortabele meetplek

- Zoek een comfortabele plaats, liefst met rugsteun.
- Sta het liefst recht, zo heb je een goed overzicht.
- Gebruik geen GSM of smartphone tijdens het tellen.
- Hou gesprekken met nieuwsgierige voorbijgangers kort: 'Wij meten het verkeer. Kijk op [www.octopusplan.info](http://www.octopusplan.info) voor meer uitleg en de resultaten.'

## Kwaliteitsvol tellen

- Tel alles wat bij jou passeert.
- Tel eerst de snellere weggebruikers, dan de tragere of neem voor elke categorie een andere teller.
- Wat is wat?

 VRACHTWAGEN	Alle types vrachtwagens, tractoren, graafmachines, ...
 BUS/TRAM	Bus en tram
 BESTELWAGEN	Kleine bestelwagen en minibus
 AUTO/BROMMER	Auto, zware motor, lichte bromfiets, elektrische scooter, ...
 FIETS	Fiets, elektrische fiets/pedelec, tandem, bakfiets, (e-) step, skateboard, hoverboard, rolschatsen, ruiter te paard, ...
 VOETGANGER	Voetganger, rolstoel, kinderwagen, ...

## Hoe de gegevens inleveren?

- Geef bij voorkeur de gegevens in tegen **24 mei 2022** via [www.octopusplan.info/campagnes/verkeerstelling/resultaten/](http://www.octopusplan.info/campagnes/verkeerstelling/resultaten/).
- Of bezorg het formulier per mail naar [info@octopusplan.be](mailto:info@octopusplan.be).
- Of stuur het ingevulde formulier per post naar: Voetgangersbeweging | Octopusplan, Diksmuidelaan 303, 2600 Antwerpen