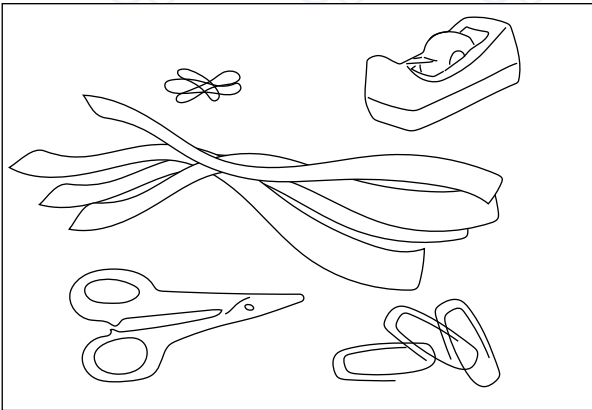
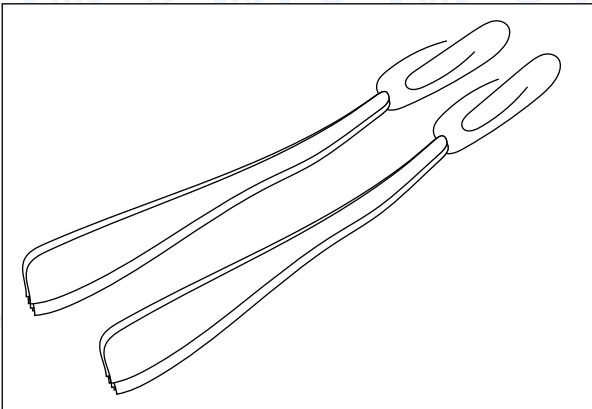


Zo maak je zelf blitse pomponnetjes om aan je stuur te hangen!



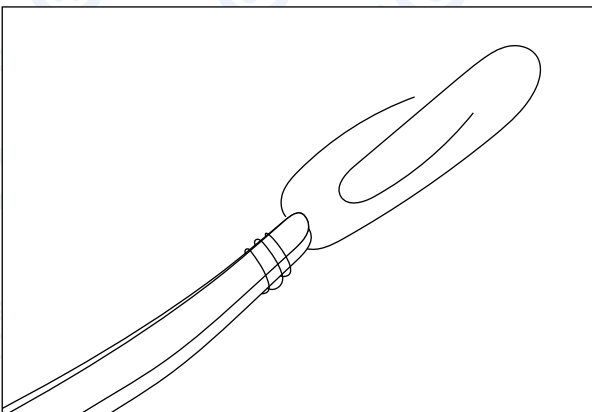
Dit heb je nodig:

- Lange gekleurde lintjes of stroken gekleurd papier (tip: je kan wit papier zelf een zotte kleur geven)
- Een schaar
- Twee grote paperclips
- Plakband of elastiekjes



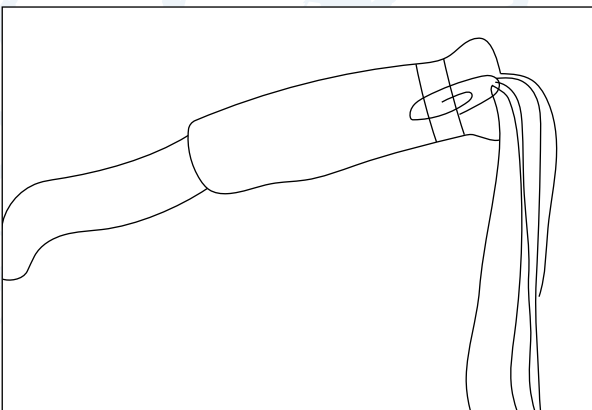
Stap 1

Neem de helft van je linten of stroken papier en plooi deze dubbel rond een van de paperclips. Herhaal voor de andere helft met de tweede paperclip



Stap 2

Bind de linten aan de kant van de paperclip samen met plakband of een elastiekje.



Stap 3

Maak de paperclips stevig vast aan de handvaten van je stuur.